
















1. Mobiliser le langage dans toutes ses dimensions

Pose un jeton sur l'image si **tu entends** [i] ; précise alors oralement dans quelle syllabe du mot.

| | | | | |
|--|--|--|--|--|
|  |  |  |  |  |
|  |  |  |  |  |
|  |  |  |  |  |

1. Mobiliser le langage dans toutes ses dimensions

| | | | | | | | | |
|---|---|---|---|---|---|---|---|---|
| <i>Jetons à découper et à placer dans les cases</i> | i | i | i | i | i | i | i | i |
|---|---|---|---|---|---|---|---|---|

**Pour localiser le son [i], tu scandes les syllabes du mot en tapant dans tes mains. Tu trouves 1, 2 ou 3 syllabes. Dans quelle syllabe le son [i] se trouve-t-il ?
(! Une image peut se trouver dans plusieurs colonnes.)**























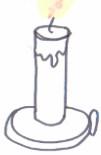


[i] est dans la première syllabe du mot

[i] est dans la deuxième syllabe du mot

[i] est dans la troisième syllabe du mot

1. Mobiliser le langage dans toutes ses dimensions

Images à découper et à placer dans les colonnes ci-dessus

| | | | | | | | | |
|--|---|---|--|--|---|--|--|---|
|  |  |  |  |  |  | otarie |  |  |
|  |  |  |  |  |  |  |  |  |
|  |  | 6 |  |  |  |  |  |  |