













Matériel pour un enfant : - une fiche - des jetons

Découper les personnages et les mots ci- dessous. Placer dans les cases du tableau des personnages dans la ligne du haut, des mots dans la première colonne de gauche.

L'enfant place des jetons aux intersections des mots et des images correspondantes.

Commencer par la première fiche en variant à chaque fois les personnages et les mots. Puis passer à une fiche plus difficile comportant davantage de cases.

| | | | | | |
|--|--|--|---|--|--|
|  |  |  |  |  |  |
|  |  |  |  |  |  |
| hibou | écureuil | escargot | souris | fleur | papillon |
| oiseau | lapin | Otilie | feuille | coccinelle | abeille |

Place un jeton dans les bonnes cases

| | | | | |
|----------|--|--|--|--|
| X | | | | |
| | | | | |
| | | | | |
| | | | | |
| | | | | |

